

# Uputstvo za korišćenje Fakultetskog informacionog sistema - FIS

---

# Sadržaj

[Pristup Fakultetskom informacionom sistemu \(FIS\)](#)

[Prijava na FIS i osnovni podaci](#)

[Prijava izbornih predmeta](#)

[Često postavljana pitanja](#)

# Pristup Fakultetskom informacionom sistemu (FIS)

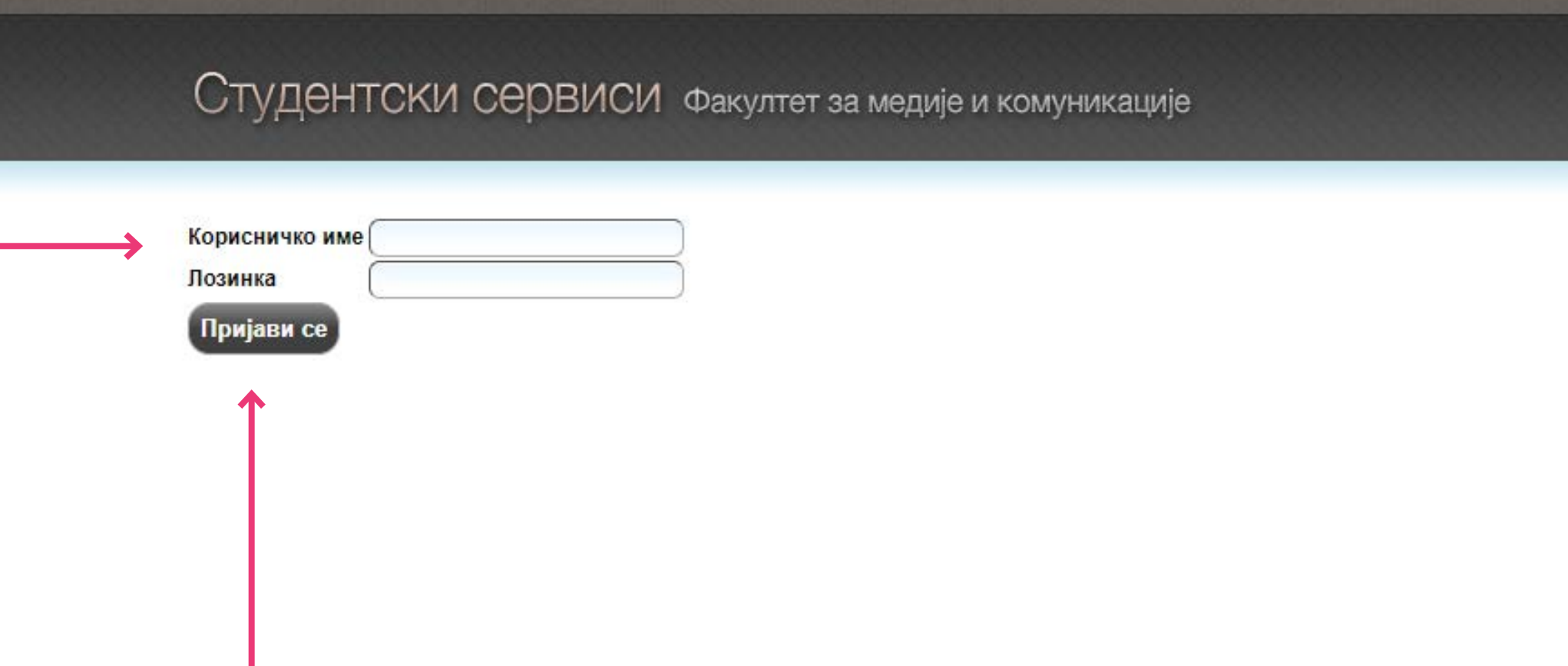
Adresa na kojoj se nalazi Fakultetski informacioni sistem (FIS):

<https://student.fmk.edu.rs>

U pitanju je internet stranica  
zaštićena SSL protokolom za koji je  
potreban sertifikat.

# Prijava na FIS i osnovni podaci

Stranica za prijavu na FIS ima dva polja, jedno za unos korisničkog imena, a drugo za unos lozinke, kao što je prikazano na slici. Korisničko ime i lozinku vam je IT služba poslala putem imejl adrese.

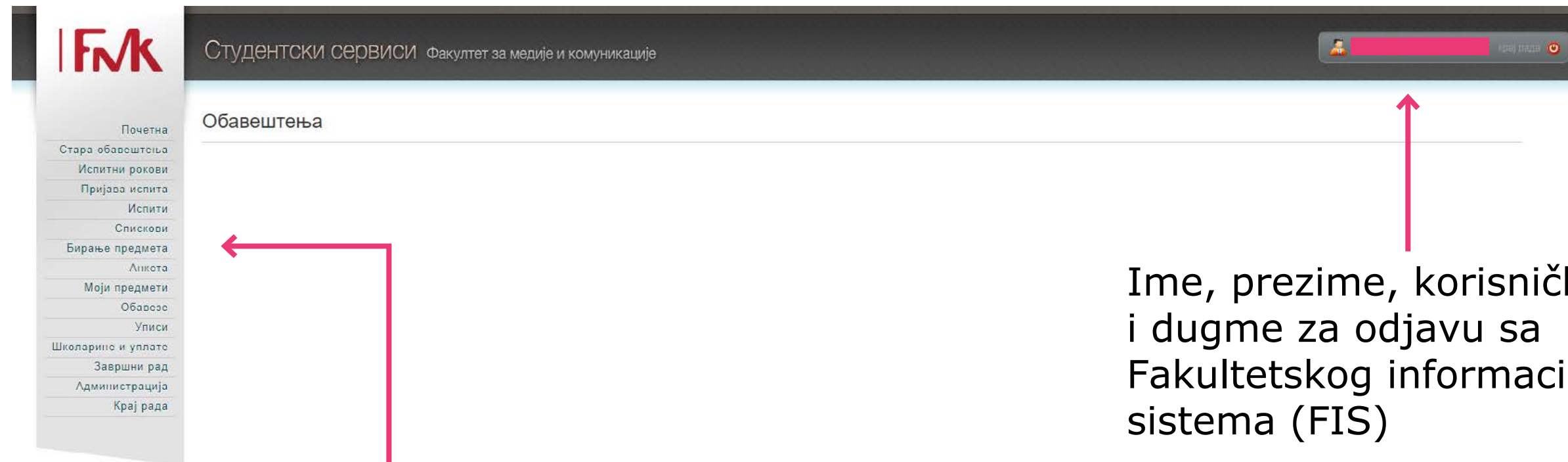


The screenshot shows a login interface for 'Студентски сервиси' (Student Services) at the Faculty of Media and Communication. It features two input fields: 'Корисничко име' (Username) and 'Лозинка' (Password). Below these fields is a button labeled 'Пријави се' (Log in). A red arrow points from the text on the left to the username field, and another red arrow points from the text below to the 'Пријави се' button.

Po unosu korisničkog imena i lozinke pritiskom na dugme *Prijavi se*, ukoliko je sve u redu, obavlja se prijava na FIS.

# Prijava na FIS i osnovni podaci

Po uspešnoj prijavi, prikazuje se početna stranica Fakultetskog informacionog sistema (FIS).

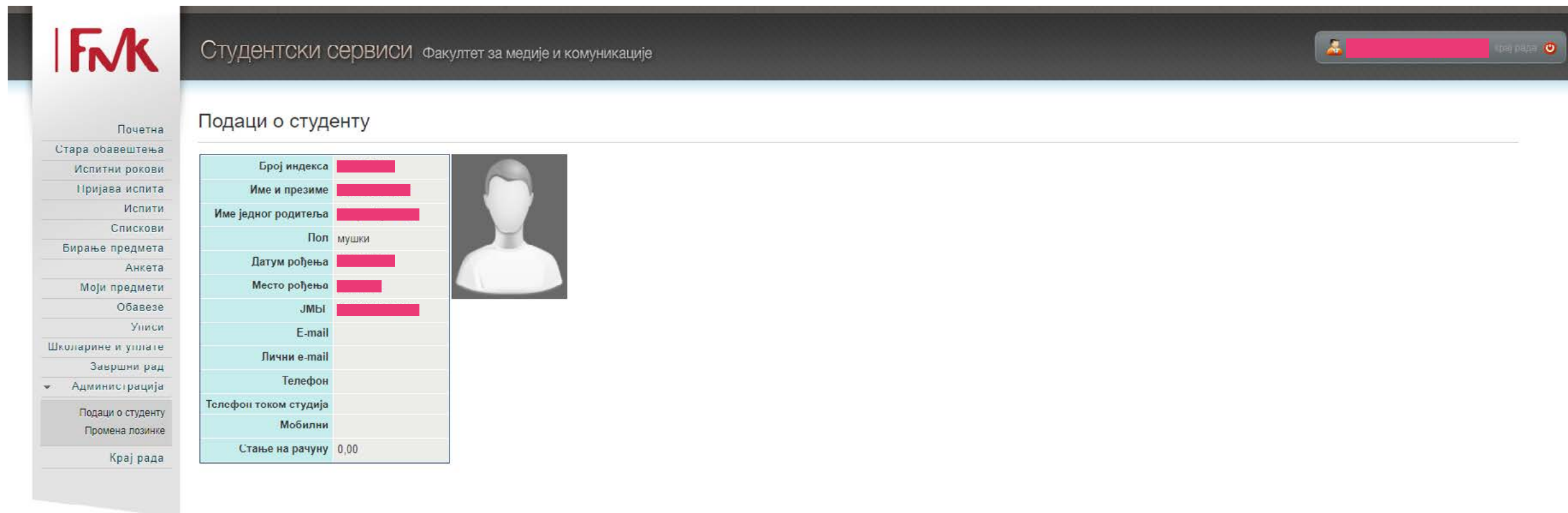


Ime, prezime, korisničko ime  
i dugme za odjavu sa  
Fakultetskog informacionog  
sistema (FIS)

Meni sa opcijama za rad

# Prijava na FIS i osnovni podaci

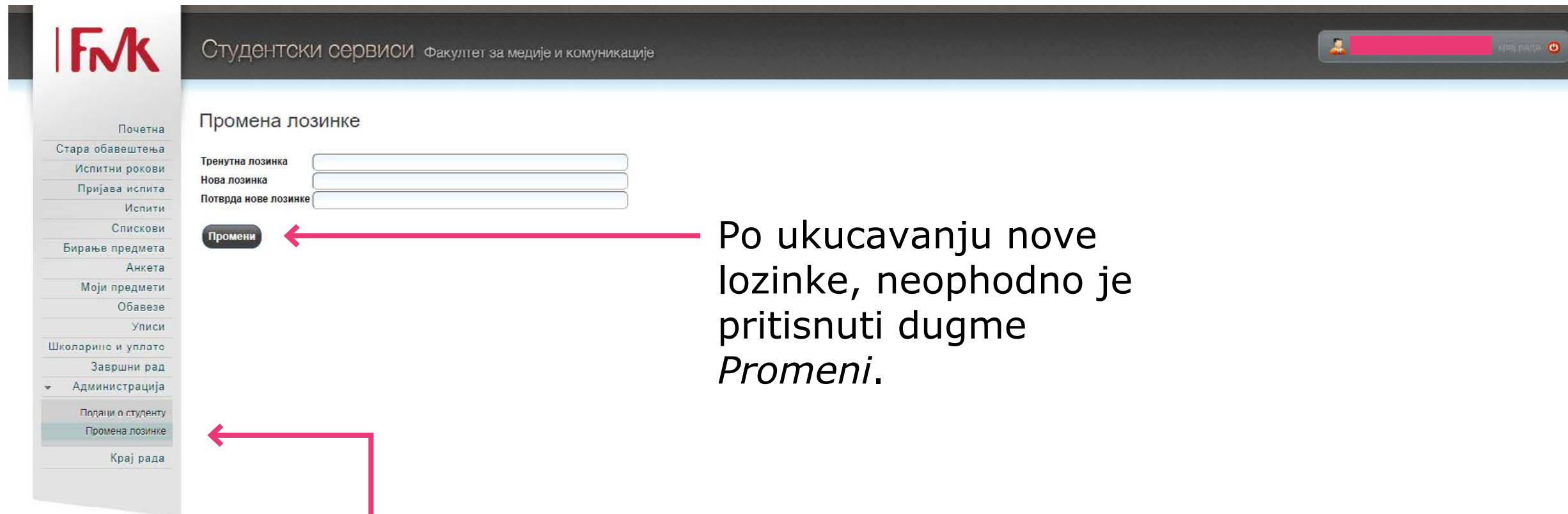
Odabirom opcije *Administracija/Podaci o studentu*, student može da pogleda svoje lične podatke i fotografiju ukoliko ju je Studentska služba postavila.



The screenshot displays the FIS (Faculty Information System) interface for student services. The header includes the FMK logo and the text "Студентски сервиси Факултет за медије и комуникације". A user profile icon and the text "Крај рада" are visible in the top right corner. The main content area is titled "Подаци о студенту" and contains a table of personal data and a placeholder for a student photo.

Број индекса	[Redacted]
Име и презиме	[Redacted]
Име једног родитеља	[Redacted]
Пол	мушки
Датум рођења	[Redacted]
Место рођења	[Redacted]
ЈМБГ	[Redacted]
E-mail	
Лични e-mail	
Телефон	
Телефон током студија	
Мобилни	
Стање на рачуну	0,00

# Prijava na FIS i osnovni podaci



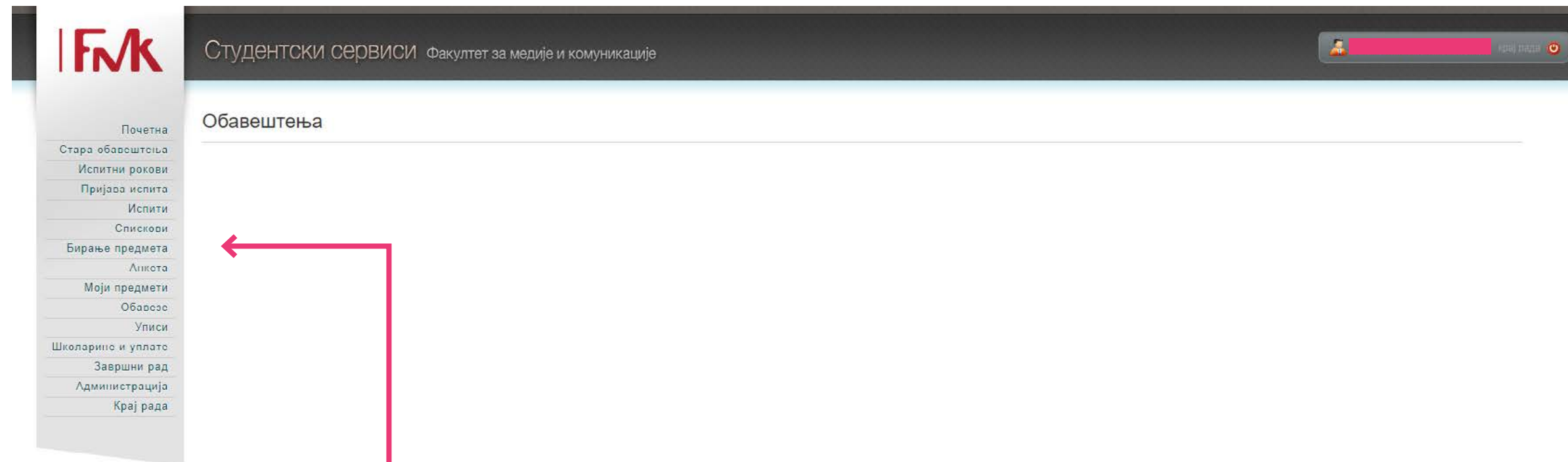
The screenshot shows the FIS website interface. At the top left is the FMK logo. The main header contains 'Студентски сервиси' and 'Факултет за медије и комуникације'. A user profile bar on the right shows a name and a 'крај рада' button. A left sidebar menu lists various services, with 'Промена лозинке' highlighted under the 'Администрација' section. The main content area is titled 'Промена лозинке' and contains three input fields: 'Тренутна лозинка', 'Нова лозинка', and 'Потврда нове лозинке'. Below these fields is a 'Промени' button. A red arrow points from the text on the right to this button, and another red arrow points from the text below to the 'Промена лозинке' menu item in the sidebar.

Po ukucavanju nove lozinke, neophodno je pritisnuti dugme *Промени*.

Po prvom prijavljivanju na FIS, preporučuje se da studenti promene lozinku koju su dobili izborom opcije *Администрација/Промена лозинке*.

# Prijava izbornih predmeta

Na početku semestra, po upoznavanju sa programom i predmetima, studenti mogu da izaberu izborne predmete.



Pritisnite dugme Biranje predmeta



# Prijava izbornih predmeta

Студентски сервис | Факултет за медије и комуникације

Почетна  
Стара обавештења  
Испитни рокови  
Пријава испита  
Испити  
Спискови  
Бирање предмета  
Анкета  
Моји предмети  
Обавезе  
Уписи  
Школарине и уплате  
Завршни рад  
Администрација  
Крај рада

Бирање предмета

Тренутни списак предмета из текуће школске године

Акроним	Назив	Н.гр.	Тип пријаве	Семестар
Не постоји ниједан податак.				

Да бисте изабрали предмете или променили изабране, кликните на дугме Бирање предмета.

Бирање предмета

Pritisnite dugme  
Biranje predmeta

# Prijava izbornih predmeta

The screenshot shows the 'Бирање предмета' (Subject Selection) page on the 'Студентски сервиси' (Student Services) portal. The page header includes the FMK logo and the text 'Студентски сервиси Факултет за медије и комуникације'. A sidebar on the left contains a menu with items like 'Почетна', 'Стара обавештења', 'Испитни рокови', 'Пријава испита', 'Испити', 'Спискови', 'Бирање предмета', 'Анкета', 'Моји предмети', 'Обавезе', 'Уписи', 'Школарине и уплате', 'Завршни рад', 'Администрација', and 'Крај рада'. The main content area is titled 'Бирање предмета' and shows a group selection for 'Изборни предмети 3. семестар Социјални рад Семестар: трећи Профил: Социјални рад'. A yellow banner indicates 'Потребно је изабрати 2 пред.' (2 subjects must be selected). Below this, three subjects are listed with checkboxes: O17COP3001, O17COP3002, and O17COP3003. At the bottom, there are 'Пријави' (Apply) and 'Одустани' (Cancel) buttons. Red arrows labeled '1' and '2' point to the checkboxes and the 'Пријави' button, respectively.

Студентски сервиси Факултет за медије и комуникације

## Бирање предмета

Скуп група : Изборни предмети 3. семестар Социјални рад Семестар: трећи Профил: Социјални рад Сакриј

- Група : Изборни предмети 3. семестар Социјални рад
- Потребно је изабрати 2 пред.
- O17COP3001 Дискриминација и антидискриминациона пракса ЕСПБ: 1 Мин: 5 Пријављено: 0
- O17COP3002 Теорија и пракса интеркултуралних комуникација ЕСПБ: 1 Мин: 5 Пријављено: 0
- O17COP3003 Друштвено одговорне кампање ЕСПБ: 1 Мин: 5 Пријављено: 0

Пријави Одустани

Sada odaberite predmete koje želite da pohađate (1) i pritisnite *Prijavi* (2)

# Često postavljana pitanja

Nedostaje mi predmet na spisku predmeta koje bih želeo/la da prijavim.

Ukoliko je u pitanju predmet sa vašeg studijskog programa ili predmet sa nekog drugog studijskog programa koji biste želeli da prijavite, neophodno je da kontaktirate Studentsku službu, kako biste ubacili željeni predmet u FIS.

Zašto mi se ocena sa položenog ispita vidi u ispitima koje mogu da prijavim, a ne u položenim ispitima?

U prijavljenim ispitima vam još stoje i položeni ispiti, jer još nisu arhivirani, tj. profesor još nije dostavio potpisane zapisnike i prijave Studentskoj službi. Da bi ocena bila arhivirana, tj. da bi vam se videla među položenim ispitima, potrebno je da se ispune sledeći uslovi:

- Profesor upisuje ocenu u Fakultetski informacioni servis (FIS);
- Profesor potpisuje zapisnike i prijave i prosleđuje ih Studentskoj službi;
- Studentska služba arhivira predmet i ocena se pojavljuje na studentskom nalogu Fakultetskog informacionog sistema (FIS).